

# ОТЧЕТ ПО САМООБСЛЕДОВАНИЮ (2014-2015 УЧЕБНЫЙ ГОД)

## 1. Достижения образовательного учреждения, обучающихся и педагогов

- Зырянов Павел, ученик 7 «а» класса и Лапин Семён, ученик 6 «Б» стали лауреатами ежегодной *Губернаторской премии «Достижения юных»*;
- 53 выпускника, из них 2 награждены золотыми медалями;
- 43 лицеиста получают Губернаторскую стипендию;
- 2 призёра *регионального этапа Всероссийской олимпиады школьников*;
- 21 победитель и призёр Областной олимпиады школьников **«Будущее Кузбасса»**;
- 15 победителей и призёров Открытой региональной межвузовской олимпиады **(ОРМО)** вузов Томской области;
- 2 лауреата городской научно-практической конференции исследовательских и прикладных работ школьников **«Интеллектуал»**; 9 лауреата городского научного соревнования **«Юниор»**; 13 победителей областной научно-практической конференции **«Диалог»**.
- **Школьный музей** получил звание «Народный музей»;
- 46 учащихся лица сдали на **«отлично»** нормы спортивно – технического комплекса **«Готов к труду и защите Отечества»**;
- 3 место в городской **легко – атлетической эстафете**, посвящённой Дню Победы;
- 3 место в городской **спартакиаде**.

Получению достаточно высоких результатов способствовали следующие факторы:

- Использование новейших педагогических технологий;
- Комфортные условия обучения;
- Положительная мотивация, престиж знаний у большинства учащихся;
- Наличие групповых и индивидуальных часов;
- Наличие системы воспитания лицеистов;
- Высокий авторитет гимназии в окружающем социуме.
- Помощь родителей.

## 2. Образовательные результаты 2014 -2015 года

На конец года в лицее обучалось 652 учащихся.

73 обучающихся лица закончили учебный год на «отлично», что составляет 11,1% от общего числа учеников. 1-4 классы - 35 человек; 5-9 классы – 32 человека; 10-11 классы –6 человек.

По итогам 2014-2015 учебного года качественная успеваемость составляет:  
1-4 классы – 216 человек -87,3%                      5-9 классы – 188 человек – 64,0 %  
10-11 классы –73 человек – 66,0 %

Итого по лицее качественная успеваемость: 593 человека – **72,43%** (без 1-х классов)

### Образовательные результаты начального общего образования

В 2014-2015 учебном году была проведена региональная итоговая комплексная работа 4 классах, в которой отражены результаты освоения ООП по ФГОС НОО:

Класс	Учитель	Используемый УМК	Текст ККР	Регулятивные УУД	Познавательные УУД	Коммуникативные УУД	Работа в целом (% выполнения)
4 «А»	Дмитриева Н.В.	ОС «Школа 2100»	Авторск.	90%	94%	79%	88%
4 «Б»	Шабарова Н.Н.	ОС «Школа 2100»	Авторск.	91%	92%	88%	90%

### Итоги городской многопредметной Олимпиады младших школьников (обучающихся ступени)

№ п/п	Предмет	ФИ обучающегося	Результат	Класс	Учитель
1.	русский язык	Балашова Таисия	1 место	4 «Б»	Шабарова Н.Н.
2.	математика	Петерс Егор	1 место	4 «А»	Дмитриева Н.В.
3.	литературное чтение	Картовенко Константин	1 место	4 «Б»	Шабарова Н.Н.

### Входящий контроль. Проверка техники чтения в начальной школе. Сентябрь 2014/15 уч. год

№ п/п	Класс	Количество/ обучающихся// проверенных	Читают									
			до 20 слов	до 30 слов	до 40 слов	до 50 слов	до 60 слов	до 70 слов	до 80 слов	до 90 слов	до 100 слов	более 100 слов
1.	1 «А»	30/30	-	3	4	8	6	3	4	-	2	-
2.	1 «Б»	28/28	-	5	12	3	3	-	2	1	-	2
3.	2 «А»	25/24	-	-	-	-	3	5	3	7	5	1
4.	2 «Б»	26/26	-	-	1	4	5	3	5	5	2	1
5.	3 «А»	26/26	-	-	-	-	1	2	1	3	3	16
6.	3 «Б»	28/25	-	-	-	-	1	-	-	3	5	16
7.	4 «А»	27/27	-	-	-	-	-	-	-	3	3	21
8.	4 «Б»	26/26	-	-	-	-	-	-	-	3	1	22

### Итоговый контроль( 1 полугодие)

### Проверка техники чтения в начальной школе.2014/15уч.год

№	Класс	Количество	Читают
---	-------	------------	--------

п/п	обучающихся	до 20 слов	до 30 слов	до 40 слов	до 50 слов	до 60 слов	до 70 слов	до 80 слов	до 90 слов	до 100 слов	более 100 слов	
1.	1 «А»	30/30	-	3	5	4	10	3	2	1	1	1
2.	1 «Б»	29/29	-	1	3	7	8	2	2	1	2	3
3.	2 «А»	25/26	-	1	1	4	-	5	2	7	3	2
4.	2 «Б»	26/26	-	1	2	7	3	3	4	3	1	2
5.	3 «А»	26/25	-	-	-	-	2	1	1	3	2	16
6.	3 «Б»	28/27	-	-	-	-	-	-	-	-	-	27
7.	4 «А»	27/29	-	-	-	-	-	1	1	-	2	25
8.	4 «Б»	25/29	-	-	-	-	-	-	-	-	-	29

Итоговый контроль. Проверка техники чтения в начальной школе. Май 2015 год.

№ п/п	Класс	Количество/ обучающихся// проверенных	Читают									
			до 20 слов	до 30 слов	до 40 слов	до 50 слов	до 60 слов	до 70 слов	до 80 слов	до 90 слов	до 100 слов	более 100 слов
1.	1 «А»	30/29	-	-	1	4	3	5	4	3	2	7
2.	1 «Б»	29/29	-	-	-	2	2	1	9	3	2	10
3.	2 «А»	25/25	-	-	-	3	4	7	4	2	5	-
4.	2 «Б»	26/26	-	-	-	-	3	2	6	3	5	7
5.	3 «А»	26/26	-	-	-	-	-	-	-	2	2	22
6.	3 «Б»	28/26	-	-	-	-	-	-	-	1	-	25
7.	4 «А»	27/27	-	-	-	-	-	-	-	-	2	25
8.	4 «Б»	25/24	-	-	-	-	-	-	-	-	-	24

#### Результаты регионального мониторинга по математике

№ п/п	предмет	«5»	«4»	«3»	кол-во	результат
1.	математика	20	26	6	52	88%

#### Образовательные результаты основного общего образования и среднего общего образования

Результаты регионального мониторинга в 4, 8, 10 классах (апрель 2010, 2011, 2012, 2013, 2014, 2015г) представлены в таблицах:

4-е классы  
Русский язык

Год	Образовательное учреждение	Кол-во	«5»	«4»	«3»	«2»	Средний балл
2014	МБОУ «Лицей № 23»	57	47	9	1	0	4,75

2015	МБОУ «Лицей № 23»	-	-	-	-	-	-
------	-------------------	---	---	---	---	---	---

*Математика*

Год	Образовательное учреждение	Кол-во	«5»	«4»	«3»	«2»	Средний балл
2014	МБОУ «Лицей № 23»	58	32	24	2	0	4,50
2015	МБОУ «Лицей № 23»	53	20	27	6	0	4,26

8-е классы

*Русский язык*

Год	Образовательное учреждение	Кол-во	«5»	«4»	«3»	«2»	Средний балл
2014	МБОУ «Лицей № 23»	50	18	27	4	1	4,20
2015	МБОУ «Лицей № 23»	57	27	27	3	0	4,42

*Математика*

Год	Образовательное учреждение	Кол-во	«5»	«4»	«3»	«2»	Средний балл
2014	МБОУ «Лицей № 23»	47	16	27	3	1	4,20
2015	МБОУ «Лицей № 23»	57	39	13	4	1	4,37

10-е классы

*Русский язык*

Год	Образовательное учреждение	«5»	«4»	«3»	«2»	Средний балл
2014	МБОУ «Лицей № 23»	10	37	3	1	4,10
2015	МБОУ «Лицей № 23»	11	35	8	0	4,05

*Математика*

Год	Образовательное учреждение	«5»	«4»	«3»	«2»	Средний балл
2014	МБОУ «Лицей № 23»	19	31	3	0	4,30
2015	МБОУ «Лицей № 23»	32	18	2	0	4,58

*Физика*

Год	Образовательное учреждение	Средний балл
2014	МБОУ «Лицей № 23»	4,10
2015	МБОУ «Лицей № 23»	3,93

Результаты Государственной итоговой аттестации в 9 классах  
ОГЭ - мониторинг

№	Предмет	2009	2010	2011	2012	2013	2014	2015	Средний балл	Динамика (по сравнению с прошлым годом)
		Средняя оценка	Средняя оценка	Средняя оценка						
1	Русский язык		4,20	4,30	4,45	4,49	4,8	5,0	4,54	+0,2
2	Математика		4,07	4,6	3,91	4,8	4,1	4,42	4,31	+ 0,32
3	Физика		4,22	4,40	4,14	4,67	4,9	4,0	4,38	- 0,9
4	Химия		4,25	4,30	4,63	4,75	5,0	5,0	4,65	+
5	Биология		3,30	4,40	3,6	4,13	4,0	5,0	4,07	+ 0,1
6	История		-	-	3,5	5,0	-	-	4,25	-
7	Обществознание		4,50	4,30	4,1	4,32	4,0	4,0	4,20	+
8	Литература		-	4,0	-	-	-	4,0	4,0	+ 4,0
9	География		-	-	4,5	3,5	5,0	-	4,33	-
10	Информатика		4,5 (традиция)	3,90	4,22	4,43	4,0	4,0	4,17	+
11	Английский язык		4,0 (традиция)	4,40	3,7	4,33	4,0	5,0	4,23	+ 1,0
<b>Средний балл по всем предметам</b>		<b>3,58</b>	<b>4,09</b>	<b>4,27</b>	<b>4,1</b>	<b>4,44</b>	<b>4,42</b>	<b>4,49</b>	<b>4,28</b>	<b>0,07</b>
<b>Место в рейтинге ОУ г. Кемерово</b>		<b>6</b>	<b>3</b>	<b>4</b>	<b>6</b>	<b>3</b>	<b>3</b>			

2 выпускницы получили аттестаты особого образца за высокие успехи в обучении:

Артамонова Алена, Бритвина Арина.

Результаты Государственной итоговой аттестации в 11 классах.

**Выпускники 2015 года**

В 2015 году МБОУ «Лицей №23» закончили 53 выпускника, из них 2 выпускника награждены золотыми медалями «За особые успехи в учении»: Толкач Роман, Хандрамай Никита; 1 выпускник награжден серебряной медалью «За особые успехи в учении»: Зубов Михаил

Результаты Единого государственного экзамена в 11 классах (май-июнь 2015года)

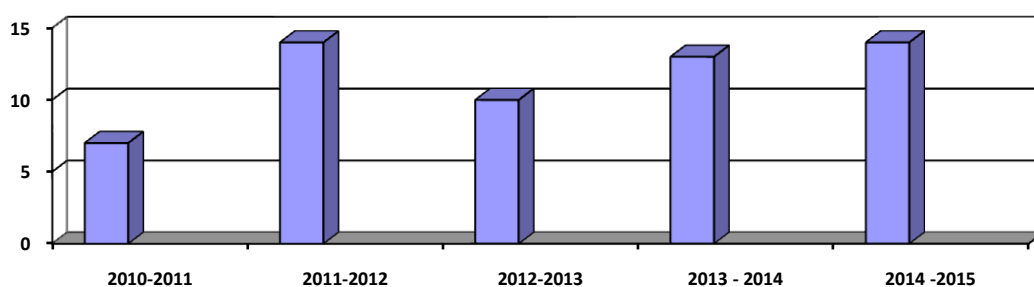
**11-е классы  
ЕГЭ – мониторинг  
2009-2015 годы**

№	Предмет	2009	2010	2011	2012	2013	2014	2015	Средний балл	Динамика (по сравнению с прошлым годом)
		Средний балл	Средний балл	Средний балл	Средний балл					
1	Русский язык	68,1	70,5	69,1	72	73,7	72,3	72	70,9	-0,3

2	Математика	53,1	58,8	57,4	56,4	<b>66,0</b>	59,80	<b>60</b>	58,58	+ 0,20
3	Физика	57,7	63,4	65,6	59,9	<b>80,0</b>	61,28	<b>69</b>	65,26	+ 7,72
4	Химия	62,8	76,9	66,3	69,6	<b>86,9</b>	69,7	<b>76</b>	72,6	+ 6,3
5	Биология	55,6	71,7	71,0	66,9	<b>71,6</b>	65,4	<b>65</b>	66,74	- 0,4
6	История	61,0	66,8	41,0	63,0	<b>61,0</b>	68,0	<b>54</b>	59,25	- 14
7	Обществознание	62,4	61,0	68,1	64,7	<b>67,0</b>	63,5	<b>63</b>	64,2	- 0,5
8	Литература	55,0	63,0	-		<b>47,4</b>	-	-		-
9	География	51,3	-	59,0		-	-	--		-
10	Информатика	64,1	83,4	51,0	64,0	<b>72,7</b>	62,0	-		-
11	Английский язык	82,5	60,8	88,0	71,0	<b>84,75</b>	60,0	<b>87</b>	76,29	- 10,71
<b>Средний балл по всем предметам</b>		<b>60,4</b>	<b>67,6</b>	<b>63,63</b>	<b>65,3</b>	<b>71,2</b>	64,6	<b>68,25</b>	66,72	
<b>Место в рейтинге ОУ г. Кемерово</b>		<b>4</b>	<b>2</b>	<b>5</b>	<b>4</b>	<b>4</b>				
Математика (база) 2015								<b>5</b>		

**ПОБЕДИТЕЛИ и ПРИЗЁРЫ Муниципального этапа**  
**Всероссийской олимпиады школьников 7-11 классов**  
**2014-2015 учебный год**

Победители и призёры муниципального этапа Всероссийской олимпиады школьников



**Призёры регионального этапа Всероссийской олимпиады школьников**  
**2014-2015 учебный год**

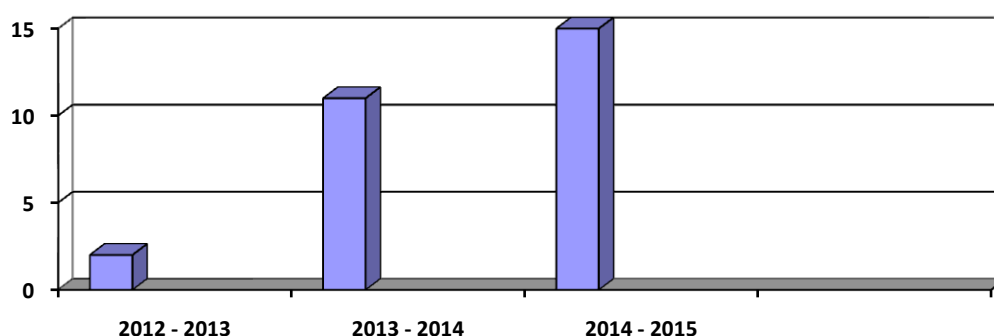
№ п/п	Предмет	Ф.И.	Класс	место	Учитель
1.	Русский язык	Петроченко Роман	9	3	Черткова И.В.
2.	Биология	Петроченко Роман	9	1	Демчук О.В.

Всероссийские олимпиады  
перечня Министерства образования и науки РФ (2014-2015уч.год)

№ п/п	Название олимпиады	Ф.И.О.	Класс	Результат
1.	Северо – Восточной олимпиады школьников по физике	Громова Александра	7	призёр
2.	Северо – Восточной олимпиады школьников по физике	Дубешко Данил	7	призёр
3.	Северо – Восточной олимпиады школьников по физике	Кухта Георгий	7	призёр
4.	Всесибирская открытая олимпиада школьников по химии	Купреев Павел	10	призёр
5.	Турнир имени М.В. Ломоносова по многоборью	Теплухин Сергей	11	призёр
6.	Турнир имени М.В. Ломоносова по физике	Кубраков Никита	10	призёр
7.	Турнир имени М.В. Ломоносова по физике	Переводчиков Денис	9	призёр
8.	Турнир имени М.В. Ломоносова по химии	Волков Иван	9	призёр
9.	Турнир имени М.В. Ломоносова по химии	Волков Михаил	9	призёр
10.	Турнир имени М.В. Ломоносова по химии	Жакова Лолита	9	призёр
11.	Турнир имени М.В. Ломоносова по химии	Крюкова Юлия	9	призёр
12.	Турнир имени М.В. Ломоносова по химии	Цыплина Екатерина	9	призёр
13.	Турнир имени М.В. Ломоносова по физике, математике	Громова Александра	7	призёр
14.	Турнир имени М.В. Ломоносова по физике	Кухта Георгий	7	призёр
15.	Турнир имени М.В. Ломоносова по многоборью	Петерс Николай	6	призёр
16.	Открытая межвузовская Олимпиада школьников СФО «Будущее Сибири» по химии	Крюкова Юлия	9	призёр 3 степени
17.	Открытая межвузовская Олимпиада школьников СФО «Будущее Сибири» по химии	Волков Иван	9	призёр 3 степени
18.	Открытая региональная межвузовская Олимпиада вузов Томской области ОРМО по физике	Теплухин Сергей	11	1
19.	Открытая региональная межвузовская Олимпиада вузов Томской области ОРМО по физике	Зубов Михаил	11	1
20.	Открытая региональная межвузовская Олимпиада вузов Томской области ОРМО по физике	Касьянов Алексей	11	1
21.	Открытая региональная межвузовская Олимпиада вузов Томской области ОРМО по физике	Кимбаев Родион	11	1
22.	Открытая региональная межвузовская Олимпиада вузов Томской области ОРМО по физике	Лапиков Дмитрий	11	1
23.	Открытая региональная межвузовская Олимпиада вузов Томской области ОРМО по физике	Свищев Иван	11	1

24.	Открытая региональная межвузовская Олимпиада вузов Томской области ОРМО по физике	Толкач Роман	11	1
25.	Открытая региональная межвузовская Олимпиада вузов Томской области ОРМО по физике	Апалев Даниил	11	1
26.	Открытая региональная межвузовская Олимпиада вузов Томской области ОРМО по физике	Хандрамай Никита	11	1
27.	Открытая региональная межвузовская Олимпиада вузов Томской области ОРМО по физике	Балыбин Семён	11	1
28.	Открытая региональная межвузовская Олимпиада вузов Томской области ОРМО по физике	Шиве Георгий	11	2
29.	Открытая региональная межвузовская Олимпиада вузов Томской области ОРМО по физике	Королева Екатерина	11	2
30.	Открытая региональная межвузовская Олимпиада вузов Томской области ОРМО по физике	Глебова Мария	11	3
31.	Открытая региональная межвузовская Олимпиада вузов Томской области ОРМО по физике	Сторожев Иван	11	3
32.	Открытая региональная межвузовская Олимпиада вузов Томской области ОРМО по физике	Пашковский Евгений	9	3

Победители и призёры ОРМО



Количество победителей и призёров региональных (областных) олимпиад 2014 – 2015 учебный год

№	Название олимпиады	Предмет	Победители/ призёры
1	Открытой олимпиады школьников «Будущее Кузбасса»	физика	2/9
2	Открытой олимпиады школьников «Будущее Кузбасса»	математика	1/8



3	Открытой олимпиады школьников «Будущее Кузбасса»	обществознание	0/1
4	Олимпиада среди школьников по химии совместно с КОО «АЗОТ»	химия	1/1

Победители и призёры  
открытой Олимпиады школьников «Будущее Кузбасса» по физике,  
состоявшейся 21.12.2014 г. в КузГТУ

№ п/п	Фамилия И. О.	шифр	город	школа	балл	место
1.	Королева Екатерина Александровна	Ф60	Кемерово	23	42	1
2.	Теплухин Сергей Витальевич	Ф61	Кемерово	23	42	1
3.	Жестков Илья Юрьевич	Ф46	Кемерово	23	40	2
4.	Сосновский Илья Александрович	Ф45	Кемерово	23	40	2
5.	Носков Дмитрий Вячеславович	Ф49	Кемерово	23	35	2
6.	Часовских Иван Дмитриевич	Ф48	Кемерово	23	35	2
7.	Балыбин Семен Евгеньевич	Ф31	Кемерово	23	25	3
8.	Касьянов Алексей Юрьевич	Ф50	Кемерово	23	25	3
9.	Толкач Роман Анатольевич	Ф55	Кемерово	23	24	3
10.	Апалев Даниил Дмитриевич	Ф44	Кемерово	23	21	3
11.	Зубов Михаил Юрьевич	Ф43	Кемерово	23	20	3

Победители и призёры  
открытой Олимпиады школьников «Будущее Кузбасса» по математике,  
состоявшейся 27.12.2014 г. в КузГТУ

№ п/п	Фамилия И. О.	шифр	город	школа	балл	место
1.	Теплухин Сергей Витальевич	М152	Кемерово	23	85	1
2.	Касьянов Алексей Юрьевич	М30	Кемерово	23	49	2
3.	Сосновский Илья Александрович	М28	Кемерово	23	49	2
4.	Апалев Даниил Дмитриевич	М119	Кемерово	23	44	2

5.	Жестков Илья Юрьевич	M100	Кемерово	23	35	2
6.	Сторожев Иван	M29	Кемерово	23	35	2
7.	Часовских Иван Дмитриевич	PH22	Кемерово	23	35	2
8.	Толкач Роман Анатольевич	M118	Кемерово	23	30	2
9.	Королева Екатерина Александровна	M57	Кемерово	23	28	3

Победители и призёры  
открытой Олимпиады школьников «Будущее Кузбасса» по обществознанию,  
состоявшейся в КузГТУ

№ п/п	Фамилия И. О.	шифр	город	школа	балл	место
1.	Алиева Екатерина Анатольевна	06-07	Кемерово	23	70	2

Победители и призёры  
Олимпиады среди школьников по химии совместно с КОО «АЗОТ»

№ п/п	Ф.И.О.	Класс	Результат	Учитель
1	Купреев П.П.	10	призёр	Охотина Н.Н.
2	Досайкин А.О.	11	победитель	Охотина Н.Н.

Победители и призёры  
городских олимпиад среди школьников

№	Название олимпиады	Ф.И. участника	класс	Результат	Учитель
1.	Городская олимпиада юных техников «Эрудит»	Возрастная группа 3-4 класс	4а	3 место	Дмитриева Н.В.
2.	Городская олимпиада «Здоровое поколение»	Петроченко Роман Маслова Ольга, Фомина Елизавета		Победитель и районного отборочного этапа	Демчук О.В.

**ПОБЕДИТЕЛИ и ПРИЗЁРЫ**  
городской многопредметной олимпиады школьников 5 – 6 классов  
2014 – 2015 учебный год

№	Предмет	Ф.И.	Класс	место	Учитель
1	Английский язык	Богданова Екатерина	6	2	Ерофеева О.Г.
2	Математика	Дмитриев Егор	6	1	Чистякова Н.Б.
3	Математика	Черданцев Илья	6	3	Николаева А.В.

**ПОБЕДИТЕЛИ и ПРИЗЁРЫ**  
**городской многопредметной олимпиады младших школьников**  
**(обучающихся) ступени)**  
**2014 – 2015 учебный год**

№	Предмет	Ф.И.	Класс	место	Учитель
1	Русский язык	Балашова Таисия	4	1	Шабарова Н.Н.
2	Литературное чтение	Картовенко Константин	4	1	Шабарова Н.Н.
3	Математика	Петерс Егор	4	1	Дмитриева Н.В.

Мониторинг побед в НПК за пять лет

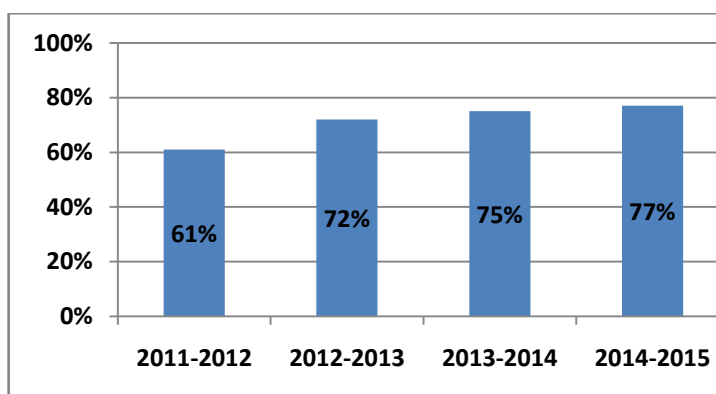
Название НПК	Победители и призёры 2011	Победители и призёры 2012	Победители и призёры 2013	Победители и призёры 2014	Победители и призёры 2015
Городская научно – практическая конференция исследовательских и прикладных работ школьников «Интеллектуал»	6	4	5	3	2
Городской конкурс исследовательских работ школьников «Первые шаги в науку»				8	8
Городское научное соревнование «Юниор»	3	3	4	1	9
Областная НПК исследовательских работ учащихся образовательных учреждений Кемеровской области конференция «ЭРУДИТ»	2	2	1	1	4
Областная научно – практическая конференция «Диалог»				10	13
Другие конференции			15	11	6
<b>ИТОГО</b>	<b>11</b>	<b>9</b>	<b>25</b>	<b>34</b>	<b>42</b>

### **3. Результаты воспитательной работы**

Основной целью воспитательной работы в 2014– 2015 учебном году являлось создание условий для формирования у лицеистов гражданской ответственности и правового самосознания, духовности и культуры, инициативности, самостоятельности, толерантности, способности к успешной социализации в обществе и активной адаптации на рынке труда.

**2014-2015 учебный год – год Великой ПОБЕДЫ!**

Дополнительным образованием в лицее охвачено 77% от общего числа обучающихся, что на 7% больше от общего количества обучающихся по сравнению с 2013-2014 уч. году.



#### Динамика сдачи ГТЗО

2010-2011	2011-2012	2012-2013	2013-2014	2014-2015
18 чел.	34 чел,	40 чел.	42 чел.	46 чел

#### Конкурсное движение

	2009-2010	2010-2011	2011-2012	2012-2013	2013-2014	2014-2015
Россия	0	1	1	1	2	4
Регион	3	5	7	4	3	5
Город	7	8	10	17	13	17
Район	10	13	13	18	23	22

### **4. Результаты учебно-методической работы**

Учебно-методическая работа осуществлялась по следующим направлениям:

1. Методическое развитие ОУ и научно-практическая деятельность участников воспитательно-образовательного процесса в лицее.

3. Развитие образовательного пространства лицея и информатизация учебно-воспитательного процесса.

5. Актуальные вопросы современного российского образования в аспекте повышения уровня профессиональной, общекультурной и надпредметной компетенции учителей.

Мониторинг участия педагогов  
МБОУ «Лицей №23»  
в научно-практических конференциях, педагогических фестивалях, конкурсах,  
семинарах, публикациях

№ п/п	ФИО участника	Название мероприятия, статус	Результат
1.	Охотина Надежда Николаевна	Городской конкурс Кемеровчанка года»	участие
2.	Мелентьева Елена Геннадьевна	Общероссийский конкурс «Профи», номинация «Из методической копилки. Лучший урок в формате ФГОС»	участие
3.	Мелентьева Елена Геннадьевна	Всероссийская научно – практическая конференция «Научно – методическое сопровождение реализации ФГОС: опыт, проблемы, пути их преодоления»	участие
4.	Шабарова Нина Николаевна	Всероссийский конкурс «Инновационный открытый урок», методическая разработка с презентацией «Умники и умницы»	Диплом I степени
5.	Тимофеева Тамара Григорьевна	Областной конкурс «Первый учитель»	участие
6.	Созинова Галина Александровна	Городской конкурс «Мой лучший урок»	участие
7.	Охотина Надежда Николаевна	«Отработка познавательных универсальных учебных действий при решении расчётных задач по химии: учебно – методическое пособие: в 2 ч.- Углубленный уровень / Н.Н. Охотина, Е.П. Могутто.- Кемерово: Изд-во КРИПКиПРО	публикация

Конкурсы педагогического мастерства в лицее

1.	Тропина Екатерина Романовна	Номинация «Самый классный классный» (в начальном звене)	Победитель
2.	Демчук Ольга Владимировна	Номинация «Самый классный классный» (в среднем звене)	Победитель
3.	Шеина Ирина Владимировна	Номинация «Самый классный классный» (в старшем звене)	Победитель
4.	Команда редколлегии, руководитель - Гергерт Анастасия Сергеевна	Номинация «Команда года»	Победитель
5.	Чернова Елена Феофановна	Номинация «Учитель года»	Победитель

**Распространение педагогического опыта педагогами лицея**

	Уровень	Тема семинара	Дата	Предмет	Педагог
1	Областной	Эффективность современных образовательных технологий ОС «Школа 2100»	07.10.2014	Начальные классы: русский язык, математика	Шабарова Н.Н., Лихачёва К.Г, Павлова Л.А.
2	Областной	Управление ОУ	в течение года	Управление	Козырева Л.В.
3	Городской	«Использование результатов ЕГЭ 2014г. в преподавании химии. Анализ типичных ошибок при выполнении заданий ЕГЭ по химии»	20.11.2014	химия	Охотина Н.Н.

**5.Укрепление материально-технической базы**

В 2014-2015 учебном году материально-техническая база лицея пополнялась за счет средств местного бюджета, учебной субвенции, средств, полученных от реализации платных образовательных услуг, а также добровольных родительских пожертвований.

Источники финансирования и наименования затрат с 01 сентября 2014 года по 01 августа 2015 года представлены в таблице:

Наименование затрат	Образовательная субвенция	Платные образовательные услуги и аренда	ДРП
	руб.		
Аттестаты, медали	15 864		
Госпошлина (аккредитация)	15 000		
Пополнение библиотечного фонда (учебники)	444 924		20 795
Программное обеспечение, периодика	16 712		
Ремонт <ul style="list-style-type: none"> <li>• Кабинет технологии (мальчики)</li> <li>• Потолок «Армстронг» 1-4 этажи</li> <li>• Пластиковые окна</li> <li>• Двери</li> <li>• Кабинеты, холлы</li> <li>• Лестница</li> </ul>		754 018,00 226 422,00   27 426	44 000 148 963 83 345,54
Обслуживание компьютерной техники, канцелярия		99 701	
Информатизация образования,		339 599	3 420

установка видеонаблюдения			
Курсы повышения квалификации		31 520	2 500
Мебель			66 524
Спортивный инвентарь		18 000	
Жалюзи, рулонные шторы (затемнение)		13 200	33 686
Хозяйственные нужды		31 095,31	
Договор с ЦБ		35 000	
Охрана			37 735
<b>ИТОГО:</b>	<b>492 500</b>	<b>1 575 981,31</b>	<b>440,968,54</b>

Директор:

Л.В. Козырева